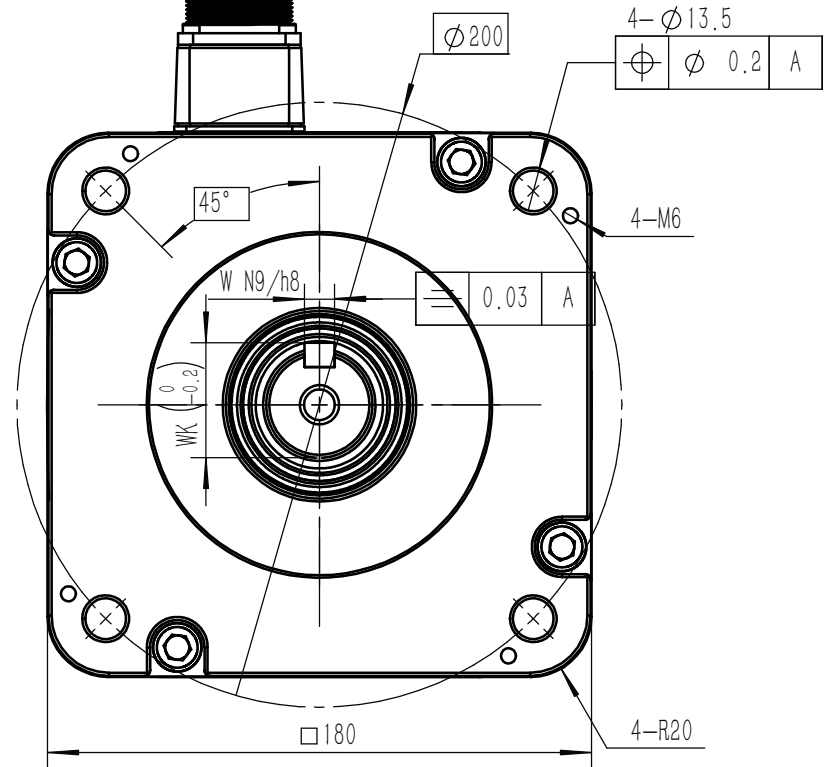
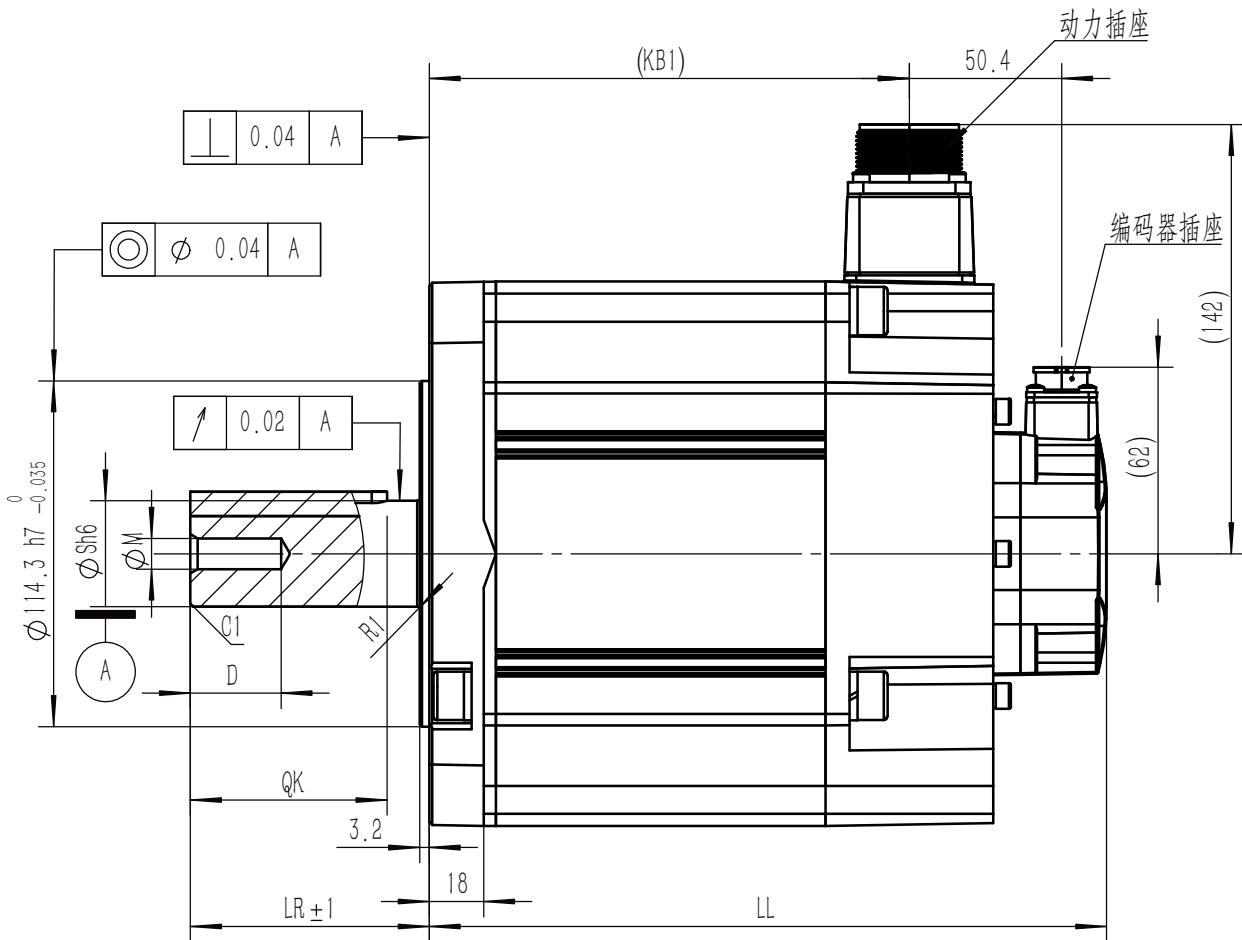
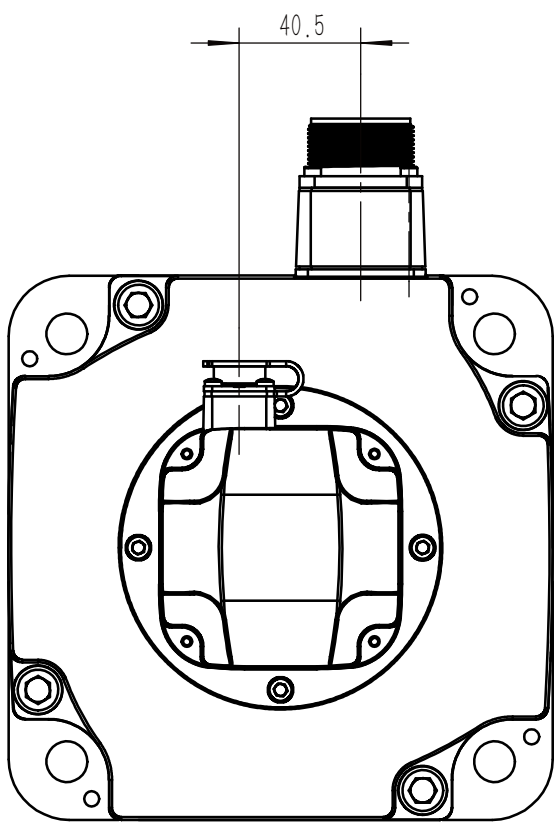


EM3L20D-101002A



动力插座接线定义

针号 Pin No.	信号 Signal
A	U
B	V
C	W
D	FG
1	B1
2	B2

编码器插座接线定义

针号 Pin No.	信号 Signal
1	SD+
2	SD-
3	BAT+
4	BAT-
7	Gnd
8	Vcc
10	FG

电机型号	电机重量	LL	LR	QK	S	KB1	W	WK	M	D
EM3L-20DLA244	21.8kg	224	79	65	35	158.8	10	38	12	25
EM3L-20DTA244	21.8kg	224	79	65	35	158.8	10	38	12	25
EM3L-30DLA244	27.8kg	264	79	65	35	198.8	10	38	12	25
EM3L-30DTA244	27.8kg	264	79	65	35	198.8	10	38	12	25
EM3L-40DLA244	33.6kg	300	113	96	42	234.8	12	45	16	32
EM3L-40DTA244	33.6kg	300	113	96	42	234.8	12	45	16	32

ESTUN  
南京埃斯顿自动化股份有限公司

标记	处数	分区	更改文件号	签名	日期
设计			标准化		
工艺			工艺审定		
审核			批准		

阶段标记	质量	比例
		1:2.5
共 1 张	第 1 张	版本 01

外形图

EM3L20D-101002A